

## Opis ćwiczeń IBGH-1

### 1. Chodzenie przy nodze na smyczy.

Na jedną komendę przewodnika pies z pozycji zasadniczej ma za nim podążać uważnie i radośnie przy jego lewej nodze tak, by jego łopatka cały czas znajdowała się na wysokości kolana przewodnika. Ćwiczenie przebiega wg załączonego schematu. Przewodnik musi przyjąć pozycję zasadniczą najpóźniej wtedy, gdy drugi przewodnik przyjmie pozycję zasadniczą do ćwiczenia „Warowanie w rozproszeniach”.

Zwroty w tył przewodnik wykonuje przez lewe ramię. Pies może obejść go w prawą stronę lub wraz z nim obrócić się w lewo, pozostając przy jego lewej nodze z łopatką na wysokości jego kolana. Bieg oraz marsz wolnym tempem muszą się wyraźnie różnić od tempa normalnego. Zmiany tempa następują bez kroków pośrednich.

- Po drugim zwrocie w tył należy pokazać zatrzymanie. Pies powinien wówczas usiąść natychmiast i bez komendy.

Przejście przez grupę złożoną z poruszających się osób następuje podczas chodzenia przy nodze na smyczy musi obejść jedną z osób z prawej i jedną z lewej strony (np. po torze w kształcie cyfry 8) i przynajmniej raz zatrzymać się w obrębie grupy blisko jednej z osób. Sędzia może nakazać przewodnikowi powtórzenie przejścia przez grupę. Na jego polecenie przewodnik wraz z psem wychodzi z grupy i przyjmuje końcową pozycję zasadniczą. Dopiero w tej pozycji przewodnik może pochwalić psa.

- Chodzenie przy nodze należy demonstrować również w trakcie ewentualnych przejść pomiędzy ćwiczeniami.

### 2. Chodzenie przy nodze bez smyczy

Chodzenie bez smyczy odbywa się według tego samego schematu co chodzenie na smyczy, obejmuje także przejście przez grupę bez smyczy.

### 3. Siad z marszu. Powrót do psa

- Część 1: Początkowa pozycja zasadnicza, faza przygotowawcza, wykonanie komendy „siad”: 50% punktów.
- Część 2: odejście przewodnika od psa i powrót do niego, końcowa pozycja zasadnicza: 50% punktów.
- Po fazie przygotowawczej (marsz na odcinku 10-15 kroków) pies na komendę przewodnika musi natychmiast usiąść w kierunku marszu. Przewodnik nie może zmieniać sposobu poruszania się ani oglądać się za psem. Pies musi pozostać w pozycji siedzącej, spokojny i skupiony na przewodniku. Na wszystkich poziomach przewodnik oddala się od psa na odległość 15 kroków. Na polecenie sędziego przewodnik wraca do psa.

### 4. Waruj z marszu z przywołaniem

- Część 1: Początkowa pozycja zasadnicza, faza przygotowawcza, wykonanie komendy „waruj”:
- 50% punktów

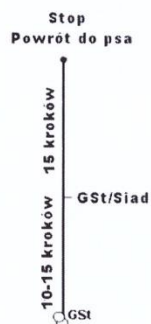
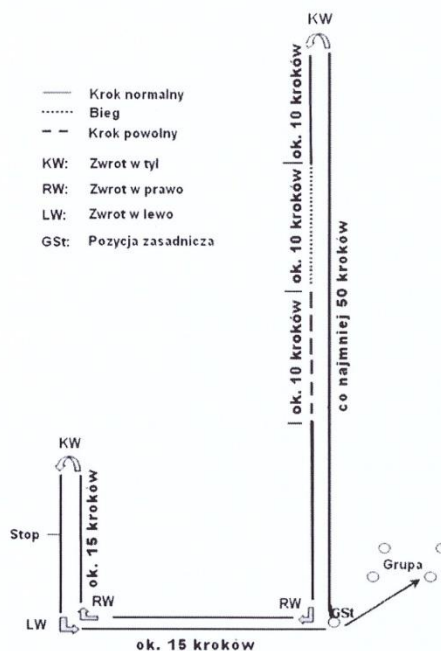
- Część 2: Przywołanie, pozycja frontalna, końcowa pozycja zasadnicza: 50% punktów
  - Na komendę do warowania pies musi położyć się natychmiast i prosto w kierunku ruchu. Przewodnik nie może zmieniać sposobu poruszania się ani oglądać się za psem. Następnie przewodnik pokonuje dalsze min. 30 kroków marszem lub biegiem (w IGP 3), po czym odwraca się do psa. Pies aż do odwołania musi leżeć spokojnie, skupiony na przewodniku. Następnie na polecenie sędziego przewodnik przywołuje psa komendą lub imieniem. Pies musi radośnie, prosto i z determinacją przybiec do przewodnika, po czym usiąść przed nim prosto i blisko niego. Następnie na komendę przewodnika pies musi natychmiast przyjąć końcową pozycję zasadniczą.

## 5. Warowanie w rozproszeniach

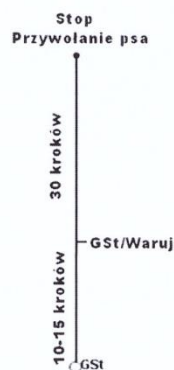
Na znak sędziego przewodnik z psem udaje się na miejsce odłożenia. Pies przyjmuje pozycję leżącą, przewodnik oddala się na 30 kroków, stoi tyłem do psa. Przy psie nie wolno zostawiać żadnych przedmiotów czy smyczy.



## Szkic marszu: chodzenie na smyczy / chodzenie bez smyczy



Siad z marszu



Warowanie w połączeniu z przywołaniem "do mnie"

### Wykonanie

Przewodnik z psem na smyczy (IGP 1, IBGH 1 i 2, IGP V oraz IGP-ZTP) lub bez (IGP 2 i 3 oraz IBGH 3) udaje się do sędziego, zatrzymuje przed nim, sadzając psa, i melduje. Na polecenie sędziego przewodnik z psem bez smyczy (poza BH-VT oraz IBGH 1 i 2) udaje się na miejsce początkowej pozycji zasadniczej.